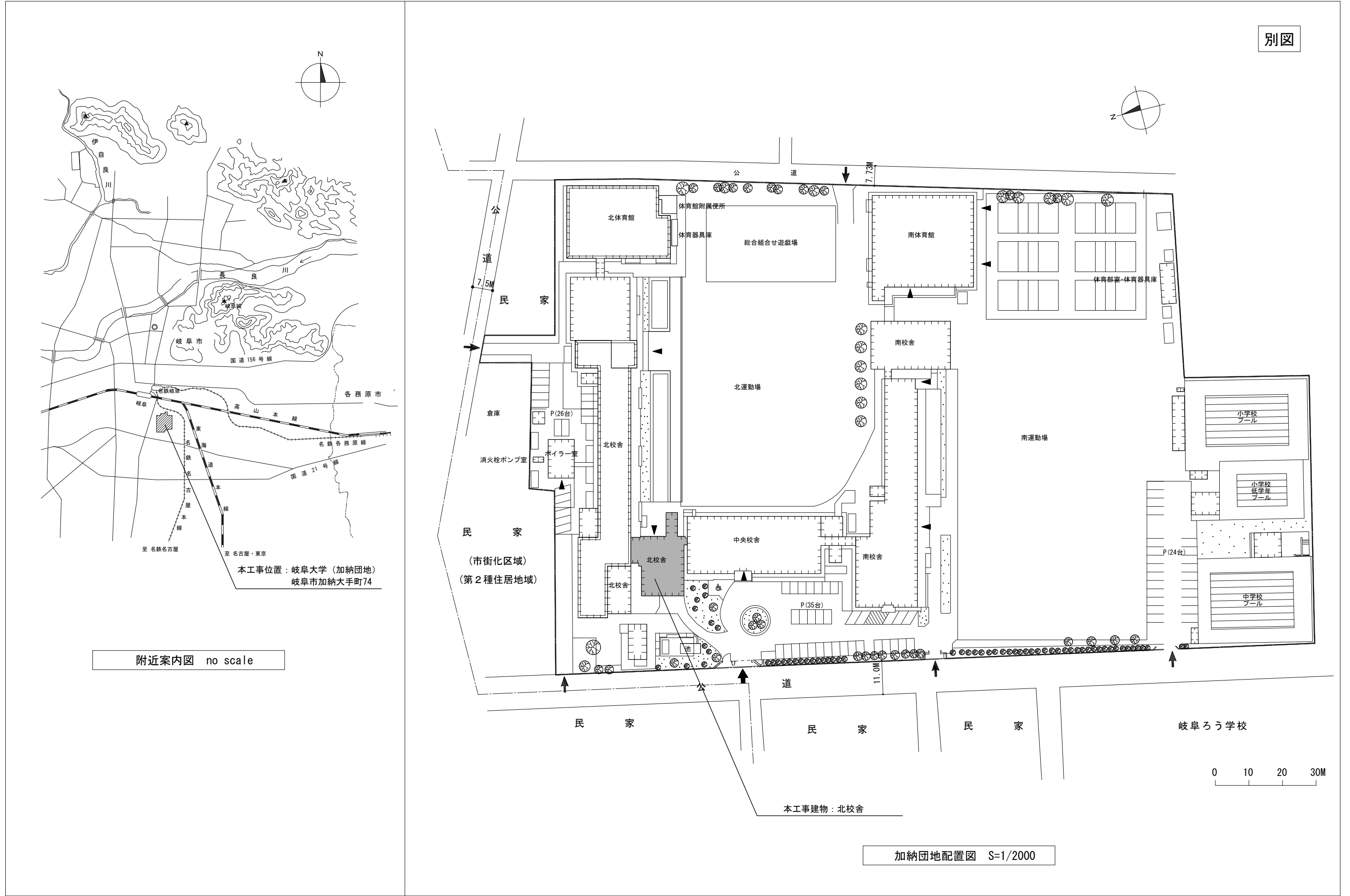
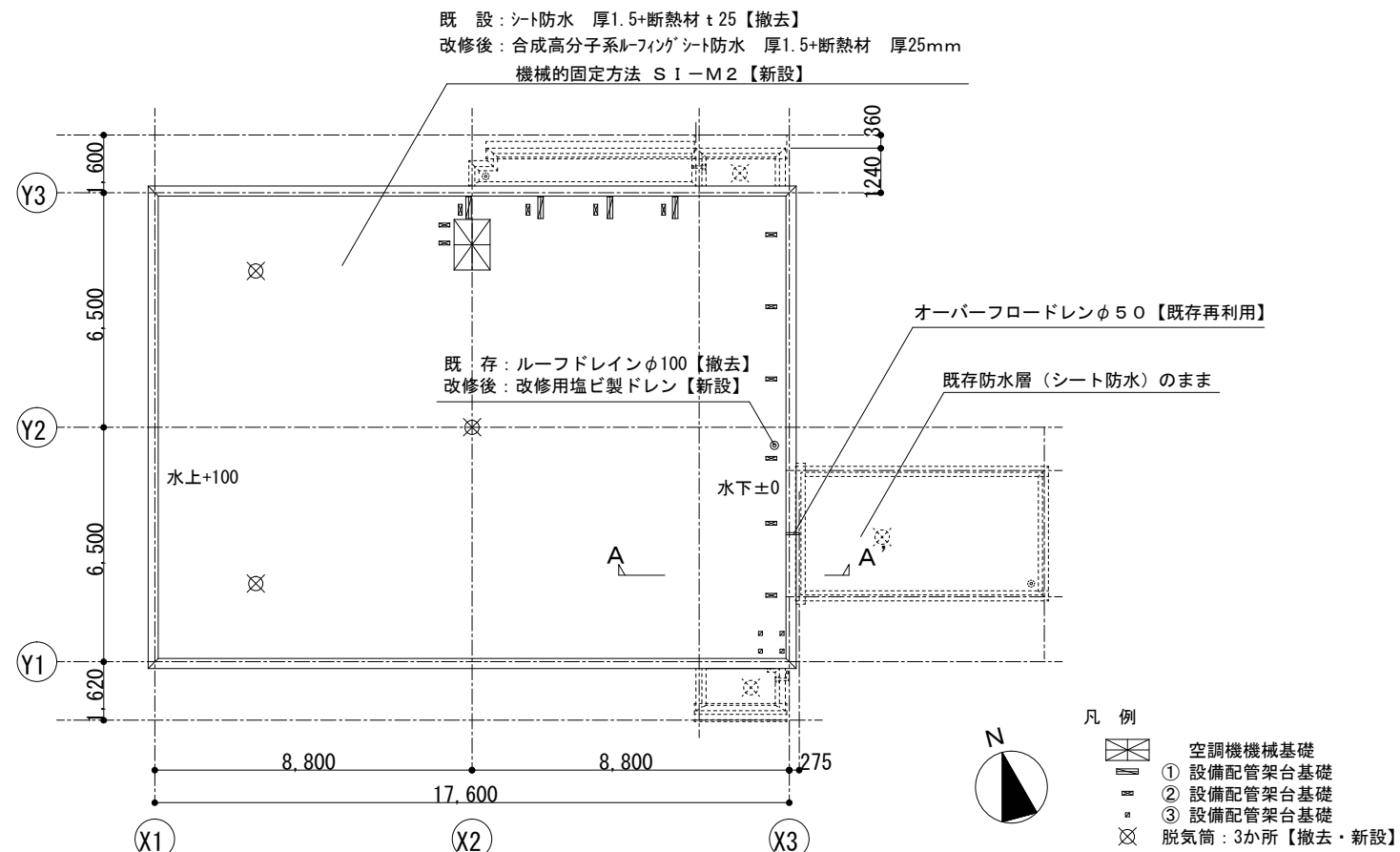


建築工事発注概要書

年 度		令和7年度		案内図・配置図等	別図による。	
工 事 名		岐阜大学(加納)附属義務教育学校北校舎屋上防水改修工事		そ の 他	・本工事は居ながら改修工事である。 ・改修対象建物は稼働中の小中学校校舎であるため、工事による第三者災害、騒音、振動、 粉塵等の発生に十分注意すること。 ・振動騒音を伴う工事については、基本的に春休み期間(3/20～4/5)もしくは土日祝日に実施すること。 ・敷地内全面禁煙のため厳守すること。	
工 事 場 所		岐阜県岐阜市加納大手町74(岐阜大学加納団地構内)				
完 成 期 限		令和8年5月22日(金)				
工 事 概 要	建 物 概 要	棟 名 称	北校舎			
		工 事 種 別	防水工事			
		構 造 ・ 階 数	R3			
		建 築 面 積	268㎡			
		延 面 積	611㎡			
		改 修 延 床 面 積	防水改修面積:約230㎡			
	模様替内容		防水改修			
	基 礎		—			
	主 な 外 部 仕 上 げ	屋根	(既設)合成高分子系シート防水 (改修)合成高分子系シート防水 全面改修			
		外壁	—			
		建具	—			
	主 な 内 部 仕 上 げ	床	—			
		内壁	—			
		天井	—			



	工事名	岐阜大学（加納）附属義務教育学校北校舎屋上防水改修工事	図面名称	配置図	図面番号	A-1
		東海国立大学機構 施設統括部		縮尺		(A3) - 1/2000 令和7年度



屋根伏図 S=1/100

【改修前仕上】

＜平部＞ シート防水（塩ビ系） 厚1.5+断熱材（ホリスチレンフォーム）厚25【撤去】

＜立上り部＞ シート防水（塩ビ系） 厚1.5【撤去】

【改修後仕上】

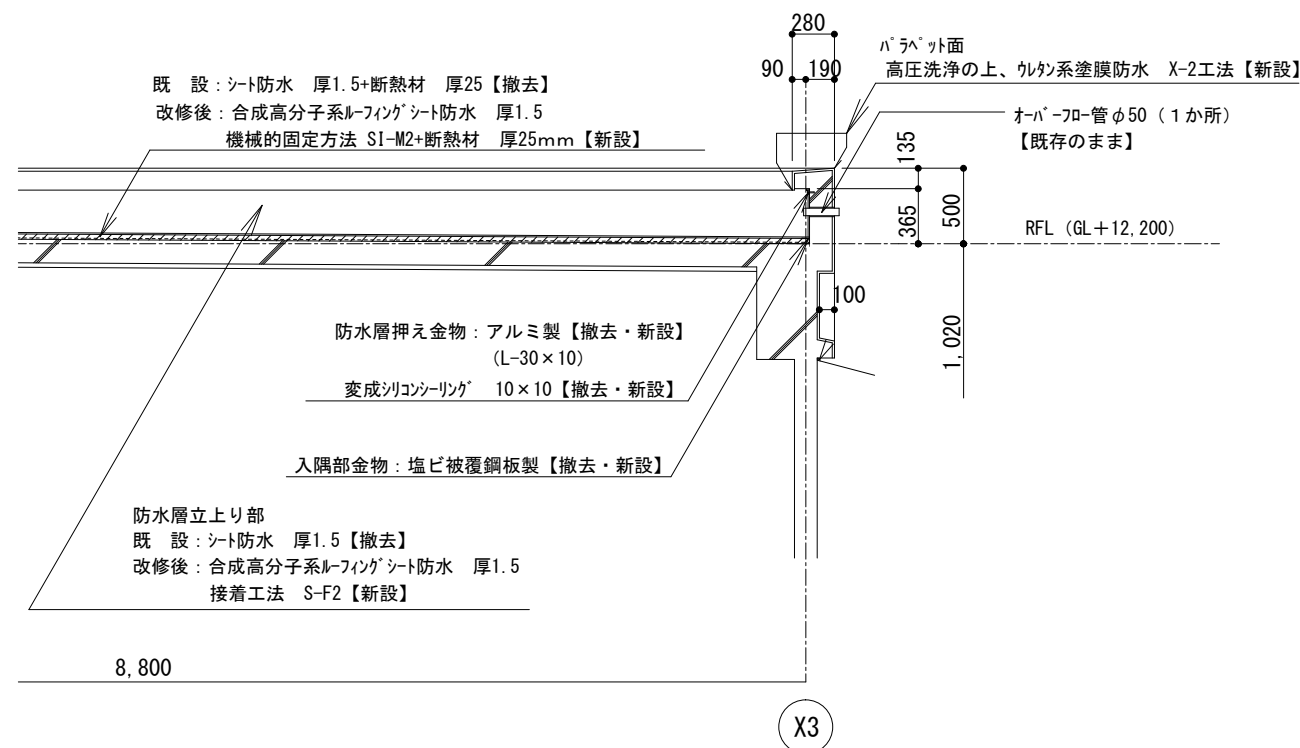
＜平部＞ 既存シート防水撤去・下地補修（樹脂モルタル薄塗り）の上
合成高分子系ルーフィングシート防水 厚1.5 +断熱材（ホリスチレンフォーム） 厚25
機械的固定方法SI-M2【新設】

＜立上り部＞ 既存シート防水撤去・下地補修（樹脂モルタル薄塗り）の上
合成高分子系ルーフィングシート防水 厚1.5
接着工法 S-F2【新設】
※シート防水面保護塗料共（高日射反射率塗料）

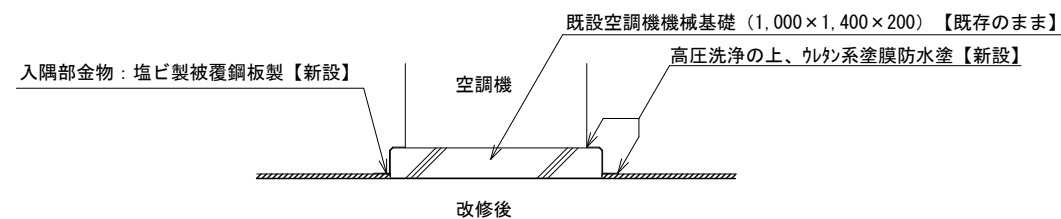
＜パラペット＞ 高圧洗浄の上、ウレタン系塗膜防水 X-2工法【新設】

＜ルーフドレン＞ 塩ビ製 改修用 100φ【既設新設共】 1か所

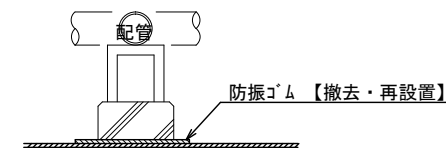
＜脱気筒＞ 平部 SUS製【撤去新設共】3か所



A-A' 断面図 S=1/50



空調機機械基礎 S=1/50



※設備配管架台基礎は、持上げて施工し、
改修後に防振ゴム（再使用）を敷き込む。
① 基礎（150×600×100） 4箇所
② 基礎（105×300×95） 12箇所
③ 基礎（110×110×110） 4箇所

配管基礎 S=1/50

凡例
【 】：改修内容を示す

工事名 岐阜大学（加納）附属義務教育学校北校舎屋上防水改修工事

東海国立大学機構 施設統括部

図面名称 屋根伏図、断面図、空調機械・配管基礎図

縮尺 (A3) ー 図示

図面番号
A- 2

令和7年度