

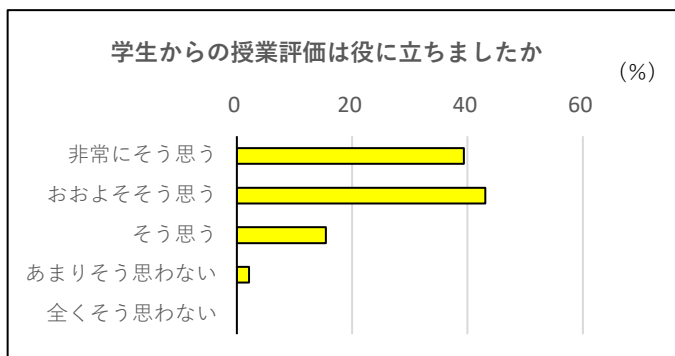
# 「学生による授業評価アンケート」に対する教員の意識調査 〈集計結果・2025前学期〉

回答科目数 188 科目  
回答率 66 %

調査予定科目数 284 科目

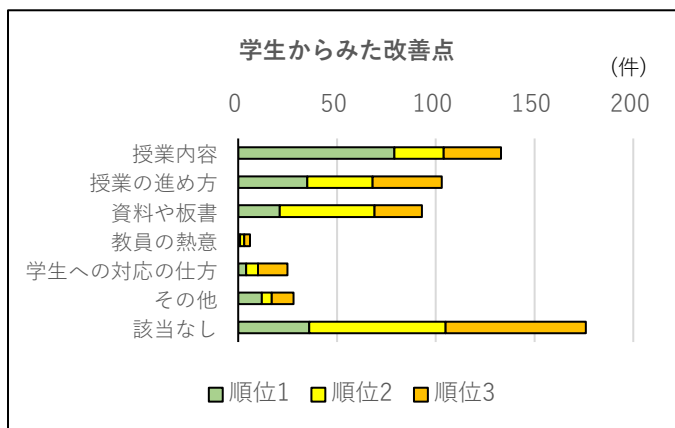
## 【1】 学生からの授業評価は役に立ちましたか。番号に○を付して下さい。

	回 答	比率%	科目数
5	非常にそう思う	39.4	74
4	おおよそそう思う	43.1	81
3	そう思う	15.4	29
2	あまりそう思わない	2.1	4
1	全くそう思わない	0.0	0
	合計	100.0	188



## 【2】 どんな点が改善点として挙げられていましたか。挙げられていた項目で多かったものから順に1～3とし、右の（ ）内に数字で記入して下さい。

		順位1	順位2	順位3
1	授業内容	79	25	29
2	授業の進め方	35	33	35
3	資料や板書	21	48	24
4	教員の熱意	1	2	3
5	学生への対応の仕方	4	6	15
6	その他	12	5	11
7	該当なし	36	69	71
	合計	188	188	188

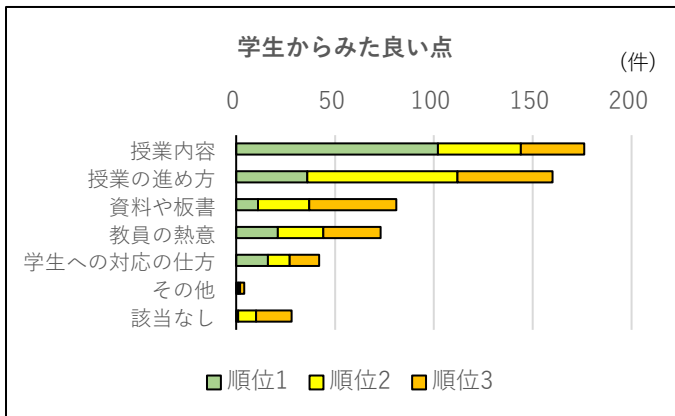


### 〔その他〕

- ・ 声が小さい、聴こえにくい。
- ・ 一部の学生はテストが不公平と感じている など

## 【3】 どんな点が良い点として挙げられていましたか。挙げられていた項目で多かったものから順に1～3とし、右の（ ）内に数字で記入して下さい。

		順位1	順位2	順位3
1	授業内容	102	42	32
2	授業の進め方	36	76	48
3	資料や板書	11	26	44
4	教員の熱意	21	23	29
5	学生への対応の仕方	16	11	15
6	その他	1	1	2
7	該当なし	1	9	18
	合計	188	188	188



### 〔その他〕

- ・ 様々な専門職を持つ講師の話聞いたこと
- ・ その授業で学んだ事を実践できる点や、暑さ対策など安全面に留意していた など