

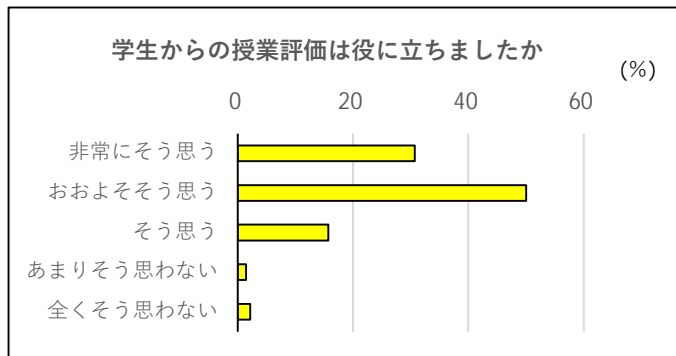
「学生による授業評価アンケート」に対する教員の意識調査 〈集計結果・2025後学期〉

回答科目数 140 科目
回答率 58 %

調査予定科目数 243 科目

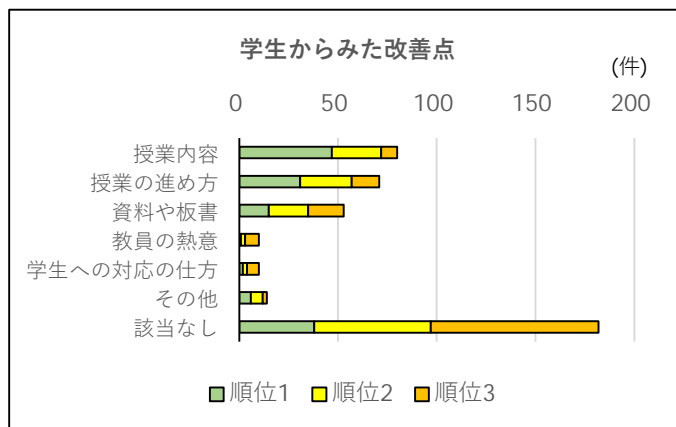
【1】 学生からの授業評価は役に立ちましたか。番号に○を付して下さい。

	回 答	比率%	科目数
5	非常にそう思う	30.7	43
4	おおよそそう思う	50.0	70
3	そう思う	15.7	22
2	あまりそう思わない	1.4	2
1	全くそう思わない	2.1	3
	合計	100.0	140



【2】 どんな点が改善点として挙げられていましたか。挙げられていた項目で多かったものから順に1~3とし、右の()内に数字で記入して下さい。

		順位1	順位2	順位3
1	授業内容	47	25	8
2	授業の進め方	31	26	14
3	資料や板書	15	20	18
4	教員の熱意	1	2	7
5	学生への対応の仕方	2	2	6
6	その他	6	6	2
7	該当なし	38	59	85
	合計	140	140	140

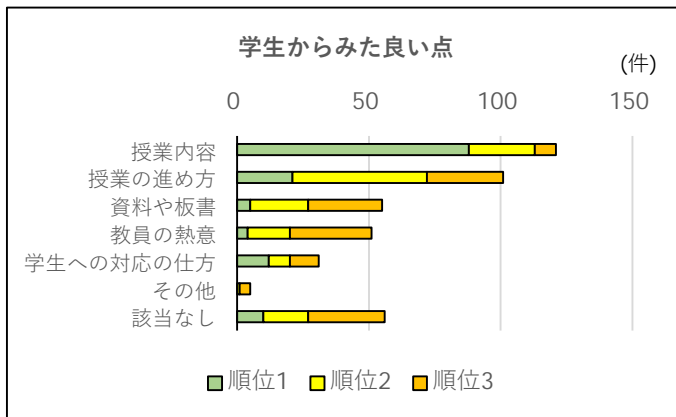


[その他]

スライドをTACTに掲載してほしい
学生同士の議論の時間が短い など

【3】 どんな点が良い点として挙げられていましたか。挙げられていた項目で多かったものから順に1~3とし、右の()内に数字で記入して下さい。

		順位1	順位2	順位3
1	授業内容	88	25	8
2	授業の進め方	21	51	29
3	資料や板書	5	22	28
4	教員の熱意	4	16	31
5	学生への対応の仕方	12	8	11
6	その他	0	1	4
7	該当なし	10	17	29
	合計	140	140	140



[その他]

両大学の多くの教員からの講義を受けられたこと
他学部の学生と交流が持てた など