「学生による授業評価アンケート」に対する教員の意識調査
〈集計結果・2024後学期〉

回答科目数　150　科目　　調査予定科目数　253　科目
回答率　59　%

【１】　学生からの授業評価は役に立ちましたか。番号に〇を付して下さい。

回　答		比率%	科目数
5	非常にそう思う	28.0	42
4	おおよそそう思う	47.3	71
3	そう思う	22.0	33
2	あまりそう思わない	2.7	4
1	全くそう思わない	0.0	0
	合計	100.0	150

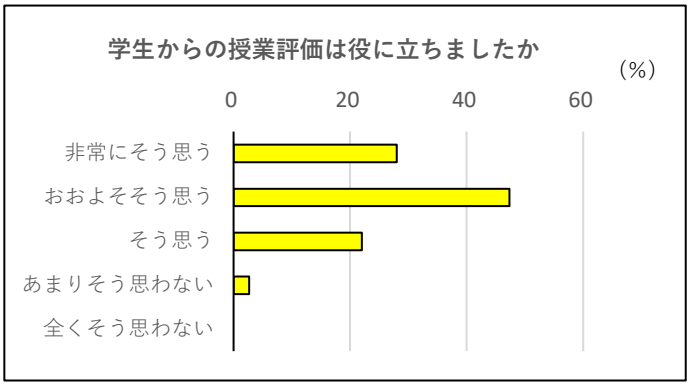

【２】　どんな点が改善点として挙げられていましたか。挙げられていた項目で多かったものから順に１～３とし，右の（　）内に数字で記入して下さい。

		順位1	順位2	順位3
1	授業内容	37	20	21
2	授業の進め方	22	23	24
3	資料や板書	24	18	15
4	教員の熱意	0	0	6
5	学生への対応の仕方	1	1	3
6	その他	9	2	0
7	該当なし	57	86	81
	合計	150	150	150

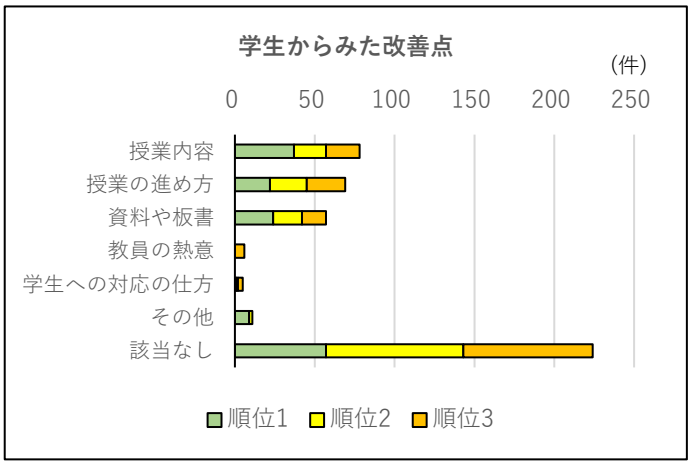

［その他］
- 提出レポートの分量が多い
- 学生が発言できる機会を増やしてほしい
- 試験時間が少し短く感じた　　など

【３】　どんな点が良い点として挙げられていましたか。挙げられていた項目で多かったものから順に１～３とし，右の（　）内に数字で記入して下さい。

		順位1	順位2	順位3
1	授業内容	100	24	6
2	授業の進め方	23	69	37
3	資料や板書	7	17	35
4	教員の熱意	7	5	28
5	学生への対応の仕方	4	10	15
6	その他	1	1	1
7	該当なし	8	24	28
	合計	150	150	150

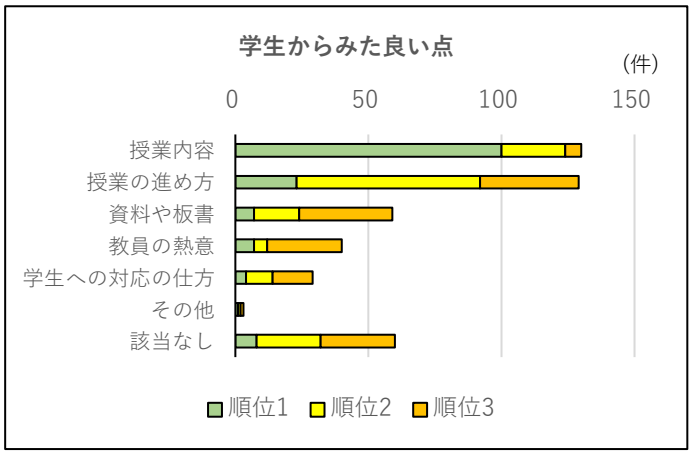

［その他］
- グループワークで他学部と仲良くなれた
- 外国人留学生と仲良くなれてとても楽しかった

など