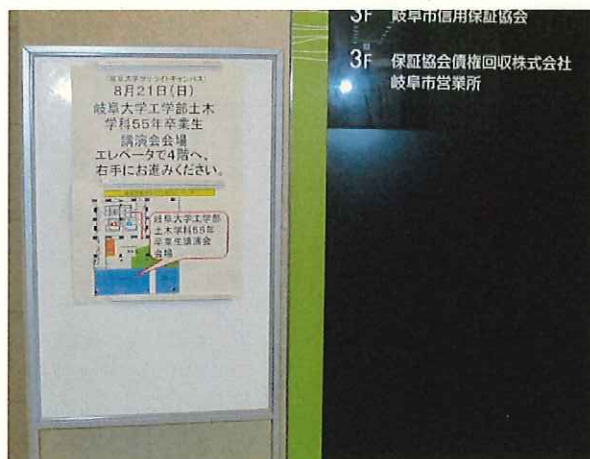


臨時案内板設置と実例

① 岐阜スカイウイング37東棟エレベーターホール（2階）



② 岐阜スカイウイング37入口（2階）



(岐阜大学サテライトキャンパス)

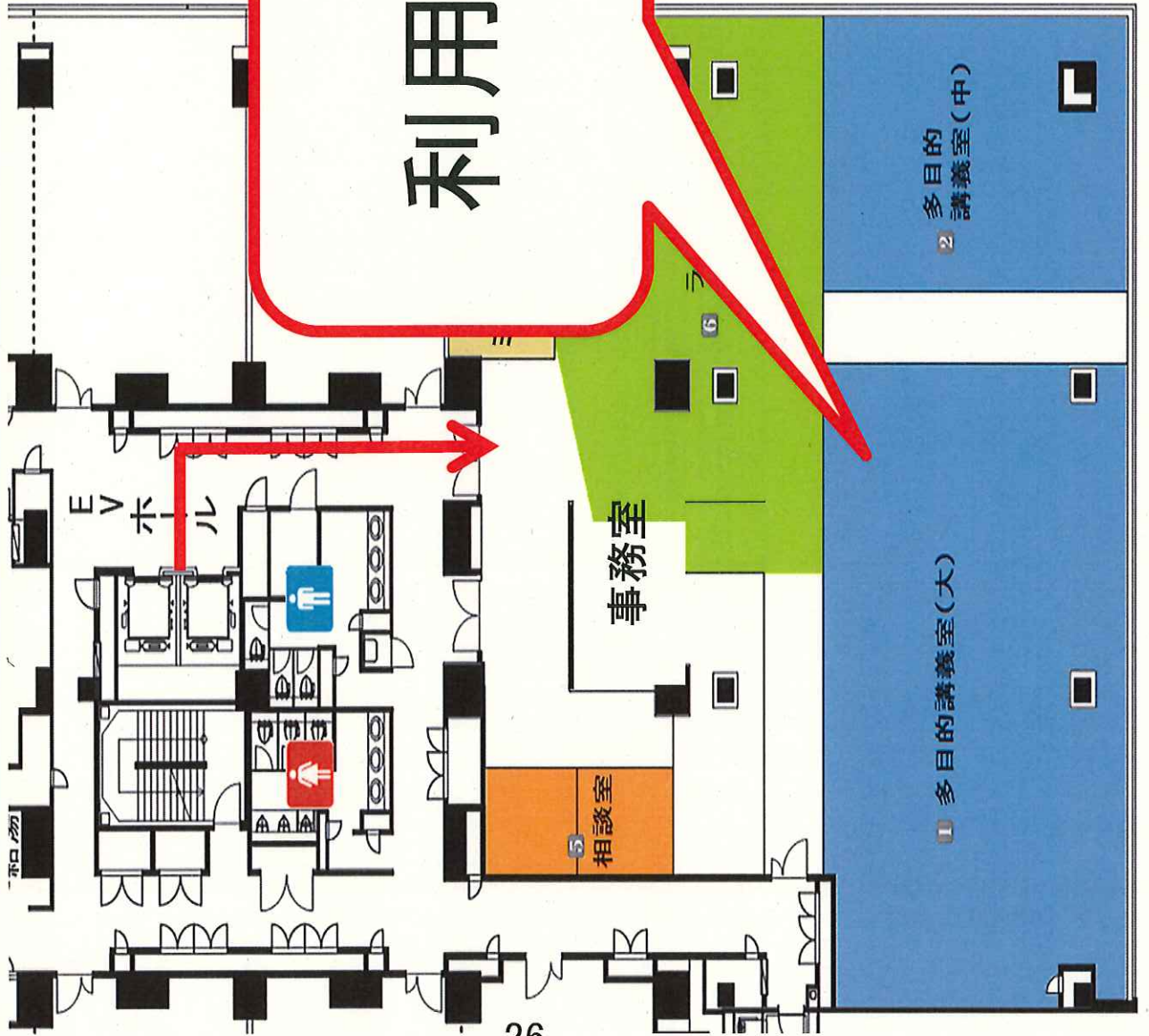
利用団体名を記載

屋外臨時案内
エレベーターホール版(1枚目)

エレベーターで4階へ、
右手にお進みください。

屋外臨時案内
エレベーターホール版(2枚目)

岐阜大学サテライトキャンパス 4F



屋外臨時案内
スカイウイング入口版(1枚目)

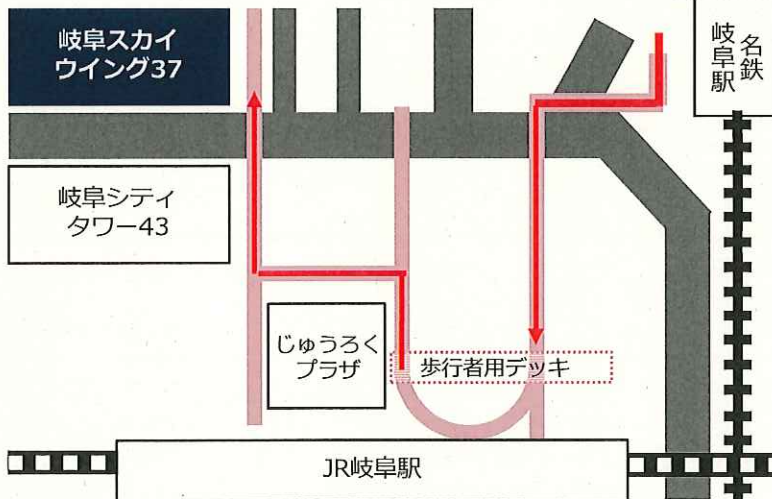
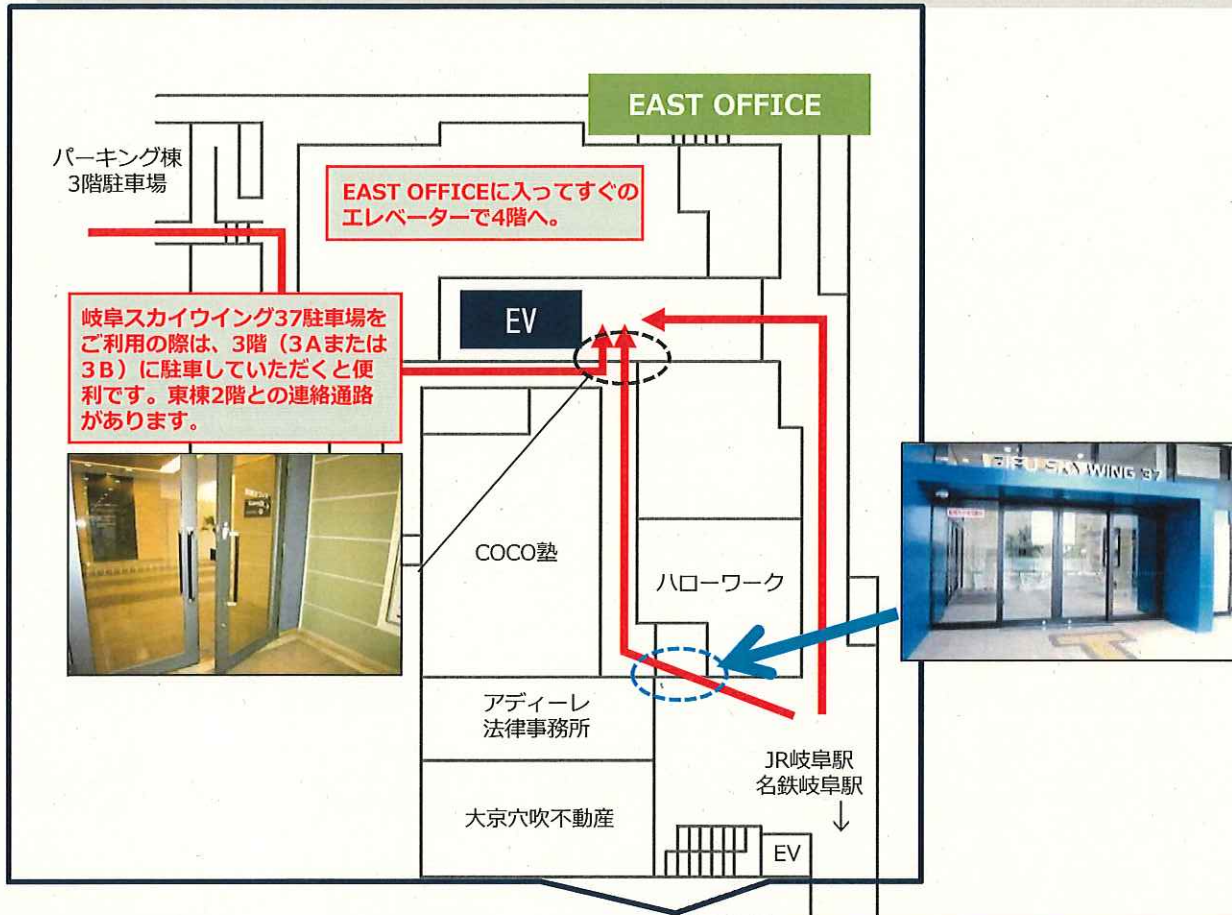
(岐阜大学サテライトキャンパス)

○月○日(○)

利用団体名

正面通路左奥
のエレベーター
で4階

岐阜スカイウイング37 2階入口



名鉄岐阜駅ご利用の方
は、JR岐阜駅方面へ進
み、JR岐阜駅につな
がっている歩行者用
デッキ(2階レベル)
にて、岐阜スカイウ
イング37にお入りくだ
さい。

国立大学法人岐阜大学サテライトキャンパス

〒500-8844 岐阜市吉野町6-31

岐阜スカイウイング37 東棟4階

Tel :058-212-0390 (代表)

Fax :058-212-0391

Mail :gifu_sc@gifu-u.ac.jp