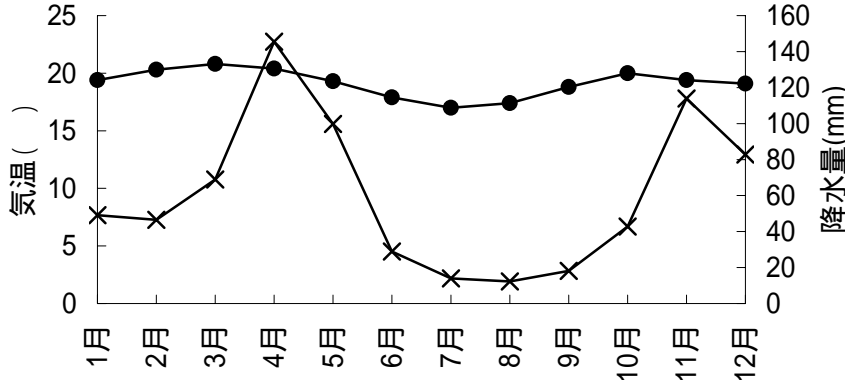


アフリカ諸国からのヨーロッパへの切花の輸出(1000\$)

	1985	1993	1994	1995	1996	1997
ケニア	749	11862	24258	36163	52718	62832
ジンバブエ	-	14244	17901	33024	39142	39435
ザンビア	-	2356	3375	4795	7716	9254
タンザニア	-	590	2063	3617	4494	5406
ウガンダ	-	-	1176	2595	3930	5154
マラウイ	-	946	1499	2654	3203	2023
アフリカ小計	749	29998	50272	82848	111203	124104

ケニアにおける生産設備費

	US\$/ha	円/10a
温室建設	50,000	600,000
灌水配管	5,000	60,000
ポンプ	2,500	30,000
灌水装置	1,300	15,600
養液混合装置	25,000	300,000
冷蔵庫	90,000	1,080,000
輸送車	105,000	1,260,000
合計	278,800	3,345,600

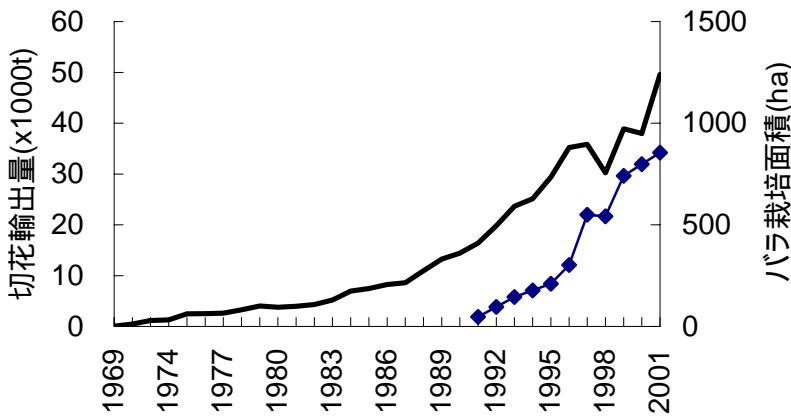


ケニアの首都ナイロビの年間気温と降水量

● 気温 × 降水量

ケニアの主要切りバラ生産会社

会社名	所在地
Oserian	Naivasha
Sher Agencies Ltd.	Naivasha
Homegrown Ltd.	Naivasha
Sulmac Co. Ltd.	Naivasha
Carzan Culture & Lab. I	Limuru
Enkasit Flowers	Thika
Finlay Flowers	Kericho
Kijabe Ltd.	Naivasha
Tropiflora	Limuru
Stoni-Athi Ltd.	Athi River
Sian Agriflora Ltd.	Nairobi
Mweiga Blooms	Mweiga
Waridi Ltd.	Athi River
Valentine Growers	Kiambu
Mosi Ltd.	Thika
Redlands Roses	Ruiru
Sophia Roses	Thika
Gatoka Ltd.	Thika
Penta Flowers	Thika
Zena Roses	Thika

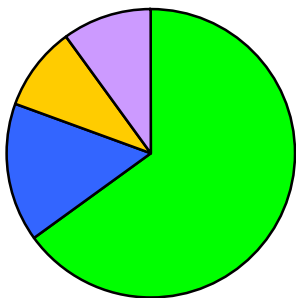


ケニアの切花輸出量とバラ生産量

— 切花輸出量(x1000t) ◆ バラ栽培面積(ha)



ケニアのバラ生産会社での出荷調整



ケニアの切花輸出先

- オランダ
- イギリス
- ドイツ
- その他



ウガンダでの切りバラ風景 (温室の支柱が木造に注目)

ケニアでの切りバラ生産原価

	US\$/ha/年	円/10a/年	%
苗代	53,250	639,000	52.8
人件費	14,275	171,300	14.2
土地代	14,000	168,000	13.9
農薬費	6,000	72,000	6.0
肥料代	5,300	63,600	5.3
輸送費	4,000	48,000	4.0
梱包資材	3,500	42,000	3.5
灌水	500	6,000	0.5
合計	100,825	1,209,900	